

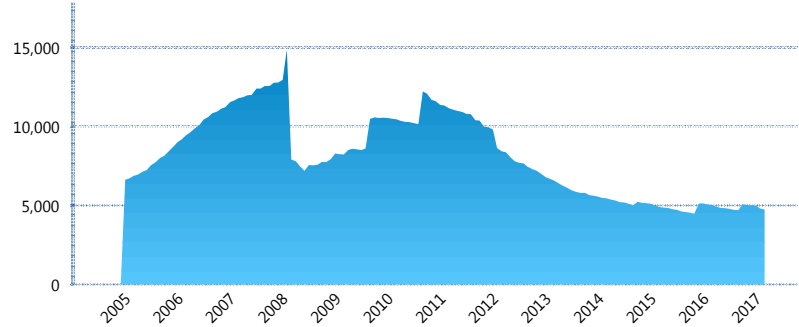
I. INFORMACIÓN FINANCIERA

I) Detalles del Fondo

Detalles del Fondo	
Razón Social	Inbursa Siefore Básica, S.A. de C.V.
Inicio de Operaciones	23/09/2004
Tipo de Fondo	Básica
Clave Bolsa	INBURS1
Activos Administrados *	4,729
ISIN	MX54IN3H0020
Comisión Anual	0.98%
Administrador	Afore Inbursa, S.A. de C.V.
Director General	Lic. José Ignacio Jiménez Santos
Presidente del Consejo	Sandra Sosa Nasta

Activos Administrados *

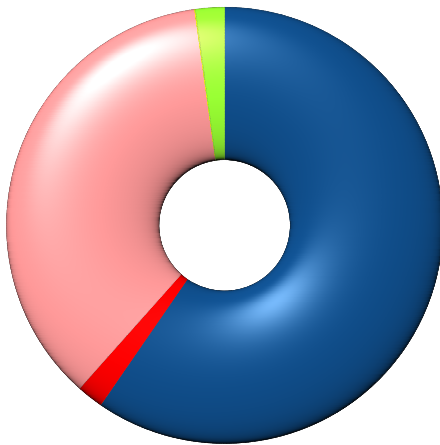
\$4,729



*Cifras en millones de pesos

Contiene el efecto de fusiones, cortes transversales y transferencias por edad. Para mayor información consultar: <http://www.consar.gob.mx/gobmx/Aplicativo/Factsheets/EC/ECSAR.pdf>

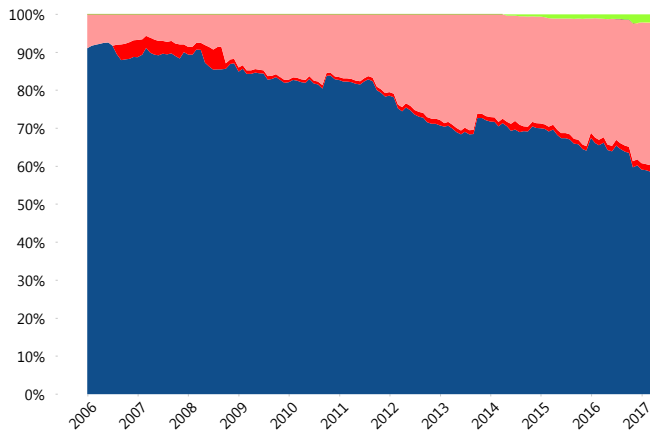
II) Inversiones



Deuda Gubernamental	59.61%
Deuda Internacional	1.96%
Deuda Nacional	36.23%
FIBRAS	0.07%
Renta Variable Nacional	2.13%

Tipo de Instrumento		Inbursa (SB1)	Sistema Básicas 1**
Renta Variable Nacional	Renta Variable Nacional	2.13%	1.44%
	Total	2.13%	1.44%
Renta Variable Internacional	Renta Variable Internacional	0.00%	3.19%
	Total	0.00%	3.19%
FIBRAS	FIBRAS	0.07%	0.68%
	Total	0.07%	0.68%
Deuda Nacional	Alimentos	0.00%	0.60%
	Automotriz	0.00%	0.01%
	Banca de Desarrollo	0.00%	2.41%
	Bancario	0.64%	1.89%
	Bebidas	0.62%	0.78%
	Cemento	0.00%	0.04%
	Centros Comerciales	0.00%	0.07%
	Consumo	0.00%	0.75%
	Deuda CP	0.00%	0.05%
	Empresas Productivas del Estado	3.18%	4.70%
	Estados	1.79%	1.67%
	Europeos	9.31%	2.91%
	Grupos Industriales	1.96%	0.76%
	Infraestructura	13.54%	5.23%
	Otros	0.00%	1.24%
	Papel	0.00%	0.29%
Serv. Financieros	0.00%	0.39%	
Telecom	1.43%	1.42%	
Transporte	0.00%	0.31%	
Vivienda	3.77%	3.40%	
Total	36.23%	28.91%	
Deuda Internacional	Deuda Internacional	1.96%	1.84%
	Total	1.96%	1.84%
Deuda Gubernamental	BONDESD	0.02%	0.80%
	BONOS	0.34%	9.24%
	BPA182	23.36%	1.90%
	CBIC	0.00%	4.36%
	CETES	17.92%	1.17%
	DEPBMX	0.07%	0.02%
	REPORTO	2.79%	3.64%
	UDIBONO	15.10%	41.76%
	UMS	0.00%	1.05%
	Total	59.61%	63.93%
Total	100.00%	100.00%	

Evolución de Inversiones



Deuda Gubernamental	Renta Variable Internacional
Deuda Internacional	Renta Variable Nacional
Deuda Nacional	
FIBRAS	

**Considera las inversiones de todo el grupo de SIEFORES Básicas 1 Cifras al cierre de marzo de 2017

III) Desempeño

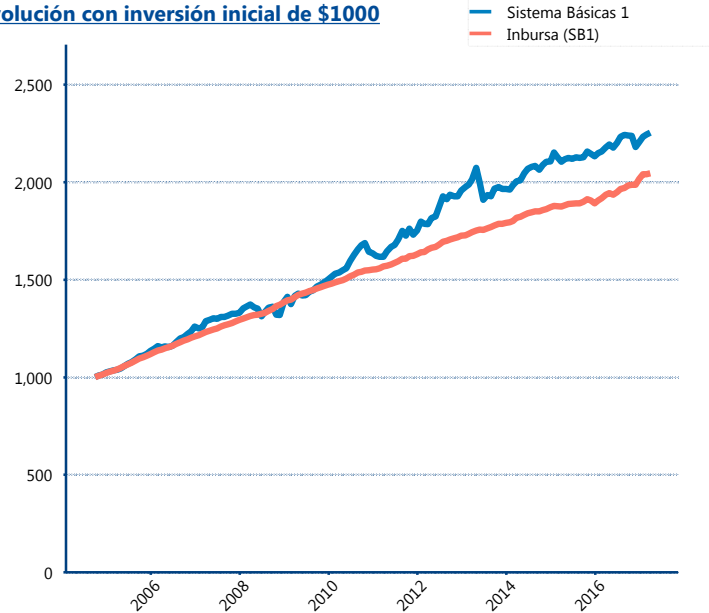
Rendimiento Bolsa

Tipo	Inbursa (SB1)	Sistema Básicas 1
1 año	5.57%	3.28%
2 años	4.49%	3.60%
3 años	3.99%	4.00%
5 años	4.28%	4.72%

Indicador de Rendimiento Neto

Siefore	IRN %
Azteca (SB1)	4.22%
Coppel (SB1)	4.20%
Profuturo (SB1)	4.17%
Principal (SB1)	4.13%
SURA (SB1)	4.13%
XXI-Banorte (SB1)	4.07%
Inbursa (SB1)	3.88%
PensionISSSTE (SB1)	3.86%
Invercap (SB1)	3.85%
Metlife (SB1)	3.83%
Banamex (SB1)	3.56%
Promedio Simple	3.99 %
Promedio Ponderado	3.97 %

Evolución con inversión inicial de \$1000



Construido con el precio de la Siefore registrado en la Bolsa Mexicana de Valores

IV) Medidas de sensibilidad y riesgos

Evolución del Plazo Promedio Ponderado

